

## Paro Registrado.

**Septiembre 2023**

### FICHA TERRITORIAL: Comarca Somontano de Barbastro

Unidad: nº personas

Fuente: Instituto Aragonés de Empleo

#### Por grupo de edad y sexo

	Total	Hombres	Mujeres
16-19	23	11	12
20-24	59	26	33
25-29	78	41	37
30-34	82	32	50
35-39	78	28	50
40-44	98	45	53
45-49	96	34	62
50-54	86	36	50
55-59	114	46	68
60-64	148	48	100
<b>Total</b>	<b>862</b>	<b>347</b>	<b>515</b>

#### Por sector de actividad económica y sexo

CNAE-2009	Total	Hombres	Mujeres
Agricultura, ganadería y pesca	50	37	13
Industria y energía	92	63	29
Construcción	58	53	5
Servicios	568	167	401
Sin empleo anterior	94	27	67
<b>Total</b>	<b>862</b>	<b>347</b>	<b>515</b>

#### Por sección de actividad económica y sexo

CNAE-2009	Total	Hombres	Mujeres
Agricultura, ganadería, silvicultura y pesca	50	37	13
Industrias extractivas	1	0	1
Industria manufacturera	89	61	28
Suministro de agua, actividades de saneamiento, gestión de residuos y descontaminación	2	2	0
Construcción	58	53	5
Comercio al por mayor y al por menor; reparación de vehículos de motor y motocicletas	91	33	58
Transporte y almacenamiento	15	9	6
Hostelería	111	23	88
Información y comunicaciones	8	4	4
Actividades financieras y de seguros	4	3	1
Actividades inmobiliarias	2	0	2
Actividades profesionales, científicas y técnicas	12	1	11
Actividades administrativas y servicios auxiliares	148	59	89
Administración Pública y defensa; Seguridad Social obligatoria	35	11	24
Educación	25	6	19
Actividades sanitarias y de servicios sociales	48	7	41
Actividades artísticas, recreativas y de entretenimiento	17	7	10
Otros servicios	24	2	22
Actividades de los hogares como empleadores de personal doméstico; actividades de los hogares como productores de bienes y servicios para uso propio	28	2	26
Sin clasificar	94	27	67
<b>Total</b>	<b>862</b>	<b>347</b>	<b>515</b>

La actividad económica indica aquélla en la que el parado realizó su último trabajo, según la Clasificación Nacional de Actividades Económicas de 2009 (CNAE-2009)

## Paro Registrado.

**Septiembre 2023**

FICHA TERRITORIAL: **Comarca Somontano de Barbastro**

Unidad: nº personas

Fuente: Instituto Aragonés de Empleo

### Por nivel de formación y sexo

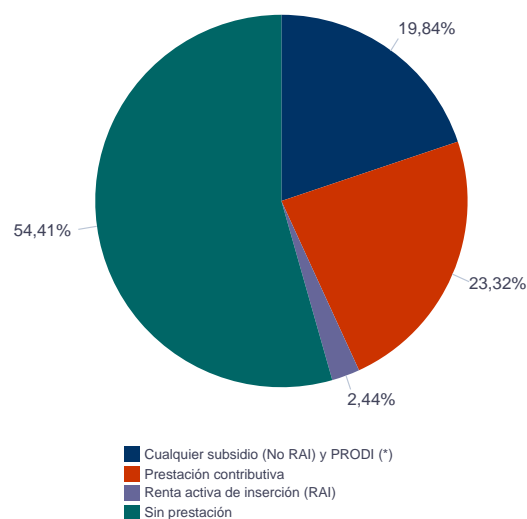
		Total	Hombres	Mujeres
<b>Educación primaria</b>	Educación Primaria o inferior	256	94	162
		<b>256</b>	<b>94</b>	<b>162</b>
<b>Primera etapa de educación secundaria</b>	Primera etapa de educación secundaria	373	171	202
		<b>373</b>	<b>171</b>	<b>202</b>
<b>Segunda etapa de educación secundaria</b>	Bachillerato	56	23	33
	Enseñanza media de formación profesional	58	22	36
		<b>114</b>	<b>45</b>	<b>69</b>
<b>Enseñanza superior</b>	Enseñanza superior de formación profesional	53	20	33
	Enseñanza superior universitaria	66	17	49
		<b>119</b>	<b>37</b>	<b>82</b>
<b>Total</b>		<b>862</b>	<b>347</b>	<b>515</b>

NOTA: La tabla de nivel de formación se basa en la Clasificación Nacional de Educación 2000 (INE). Se ha seleccionado el nivel educativo más alto adquirido por el demandante parado.

### Por tipo de prestación y sexo

	Total	Hombres	Mujeres
Sin prestación	469	169	300
Prestación contributiva	201	119	82
Cualquier subsidio (No RAI) y PRODI (*)	171	52	119
Renta activa de inserción (RAI)	21	7	14
<b>Total</b>	<b>862</b>	<b>347</b>	<b>515</b>

(\*) PRODI= Programa temporal de protección por desempleo e inserción, RAI = Renta activa de inserción.



## Paro Registrado.

**Septiembre 2023**

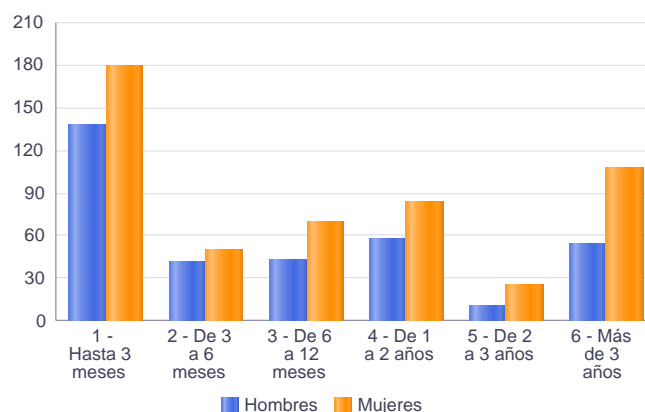
FICHA TERRITORIAL: **Comarca Somontano de Barbastro**

Unidad: nº personas

Fuente: Instituto Aragonés de Empleo

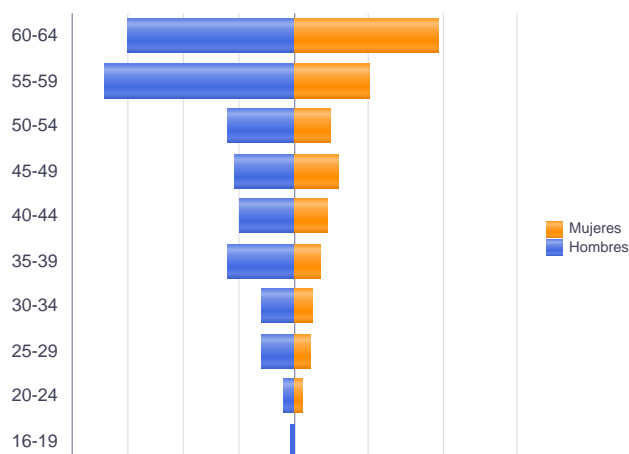
### Por tiempo en situación laboral como desempleado y sexo

		Total	Hombres	Mujeres
<b>Corta Duración</b>	Hasta 3 meses	317	138	179
	De 3 a 6 meses	92	42	50
	De 6 a 12 meses	112	43	69
		<b>521</b>	<b>223</b>	<b>298</b>
<b>Larga Duración</b>	De 1 a 2 años	141	58	83
	De 2 a 3 años	37	11	26
	Más de 3 años	163	55	108
		<b>341</b>	<b>124</b>	<b>217</b>
<b>Total</b>		<b>862</b>	<b>347</b>	<b>515</b>



### Parados de larga duración\* por grupo de edad y sexo

	Total	Hombres	Mujeres
16-19	1	1	0
20-24	6	2	4
25-29	15	6	9
30-34	16	6	10
35-39	26	12	14
40-44	28	10	18
45-49	35	11	24
50-54	31	12	19
55-59	75	34	41
60-64	108	30	78
<b>Total</b>	<b>341</b>	<b>124</b>	<b>217</b>



\* Más de 12 meses como desempleado

## Paro Registrado.

**Septiembre 2023**

FICHA TERRITORIAL: **Comarca Somontano de Barbastro**

Unidad: nº personas

Fuente: Instituto Aragonés de Empleo

### Por sector de actividad económica, nacionalidad y sexo

	Españoles			Extranjeros comunitarios (UE-27)			Extranjeros no comunitarios		
	Total	Hombres	Mujeres	Total	Hombres	Mujeres	Total	Hombres	Mujeres
Agricultura, ganadería y pesca	38	27	11	5	5	0	7	5	2
Construcción	48	43	5	4	4	0	6	6	0
Industria y energía	81	55	26	0	0	0	11	8	3
Servicios	468	139	329	38	12	26	62	16	46
Sin empleo anterior	61	21	40	3	1	2	30	5	25
<b>Total</b>	<b>696</b>	<b>285</b>	<b>411</b>	<b>50</b>	<b>22</b>	<b>28</b>	<b>116</b>	<b>40</b>	<b>76</b>

### Ranking de ocupaciones más solicitadas por los demandantes parados, por sexo

Cod. Ocupación	Ocupación	Total	Hombres	Mujeres
92101050	Personal de limpieza o limpiadores en general	236	19	217
97001104	Peones de la industria manufacturera, en general	206	104	102
52201079	Dependientes de comercio, en general	183	15	168
43091029	Empleados administrativos, en general	98	11	87
51201049	Camareros, en general	76	26	50
55001018	Cajeros de comercio	76	8	68
95111016	Peones agrícolas, en general	76	63	13
93101024	Pinches de cocina	74	13	61
57101013	Asistentes domiciliarios	68	2	66
98201011	Reponedores de hipermercado	67	17	50
98111024	Mozos de carga y descarga, almacén y/o mercado de abastos	60	56	4
96021013	Peones de la construcción de edificios	55	55	0
91001018	Empleados de hogar	54	2	52
84121035	Conductores de furgonetas, hasta 3,5 t.	51	47	4
96011029	Peones de obras publicas, en general	46	39	7
95121019	Peones de horticultura, jardinería	43	30	13
92101027	Camareros de pisos (hostelería)	42	1	41
97001056	Peones de la industria de la alimentación, bebidas y tabaco	38	19	19
51101026	Cocineros, en general	35	12	23
44121048	Recepcionistas en establecimientos distintos de oficinas, en general	27	6	21

NOTA: Cada demandante puede solicitar hasta 6 ocupaciones.